



Fonds européen  
pour les affaires maritimes  
et la pêche

# COMITE DE SUIVI DES FONDS EUROPEENS EN GUADELOUPE

MERCREDI 8 NOVEMBRE 2017, CONSEIL REGIONAL, BASSE-TERRE

- REUNION TECHNIQUE 5 - FEAMP



Fonds européen  
pour les affaires maritimes  
et la pêche

I- POINT D'INFORMATION SUR LA CLOTURE DU  
FEP 2007-2013

II- PO FEAMP 2014 2020 \_ MESURES REGIONALES

III- QUESTIONS DIVERSES



Fonds européen  
pour les affaires maritimes  
et la pêche

# I- POINT SUR LA CLOTURE DU FEP 2007-2013



Fonds européen  
pour les affaires maritimes  
et la pêche

## UN BILAN FEP INCHANGE

Aucune évolution par rapport au bilan présenté en Comité de suivi fin 2016, à savoir sur le FEP 2006-2013 en Guadeloupe :

- 229 projets réalisés
- 5,1 M€ payés

Enjeu : CHANGEMENT DE PARADIGME en finançant l'adaptation de l'outil de pêche.

Le FEP n'apportait aucune aide à la construction de navires

## II- PO FEAMP 2014-2020 | MESURES REGIONALES

- A- Point sur la programmation des dossiers
- B- Mise en oeuvre du PCS
- C- Instrumentation

# A- Point sur la programmation des dossiers

• **Mesures ouvertes sur le territoire de la Région Guadeloupe (hors Saint-Martin) a-1**



Fonds européen pour les affaires maritimes et la pêche

Mesures régionales	Enveloppe affectée (en euros)
30 - Diversification et nouvelles formes de revenu	1 200 000,00
31 - Aide à la création d'entreprise pour les jeunes pêcheurs	100 000,00
32 - Santé et sécurité	500 000,00
38 - Limitation de l'incidence de la pêche sur le milieu marin et adaptation de la pêche à la protection des espèces	500 000,00
41.1 a - Efficacité énergétique et atténuation du changement climatique (motorisation)	1 192 837,00
41.1 c Efficacité énergétique et atténuation du changement climatique (études nouveaux systèmes de propulsion ou coque)	500 000,00
43.1 - Ports de pêche, sites de débarquement, halles de criée et abris	1 000 000,00
43.3 - Ports de pêche, sites de débarquement, halles de criée et abris	500 000,00



Fonds européen pour les affaires maritimes et la pêche

- Mesures ouvertes sur le territoire de la Région Guadeloupe (hors Saint-Martin) a-2

**TOTAL ENVELOPPE: 9 978 560 €**

Mesures régionales	Enveloppe affectée (en euros)
48.1 a b c d f g h - Investissements productifs en aquaculture	1 300 000,00
50 c - Promotion du capital humain et de la mise en réseau en aquaculture / mise en réseau	200 000,00
62 63 64 - Développement local mené par les acteurs locaux	500 000,00
68 c - Mesures de commercialisation / promouvoir la qualité et la valeur ajoutée	500 000,00
68 e - Mesures de commercialisation / traçabilité des produits	200 000,00
69 - Transformation des produits de la pêche et de l'aquaculture	700 000,00
78R - Assistance technique	1 085 723,00



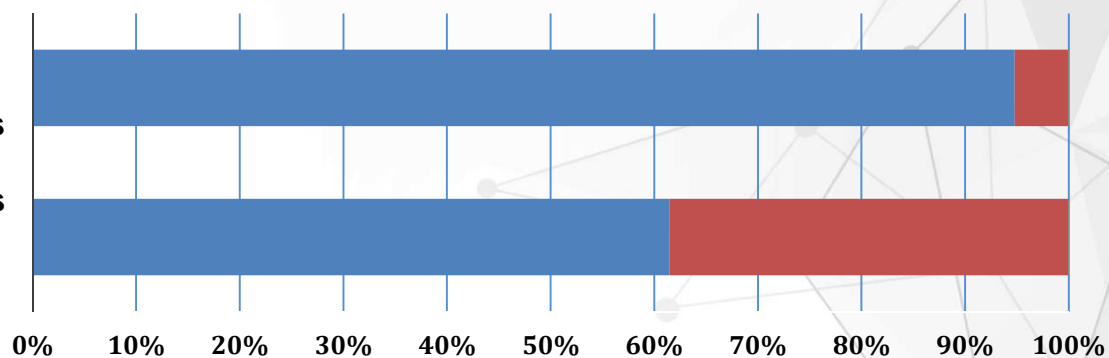
- Etat programmation toutes mesures confondues

Mesures ouvertes	Nombre d'opérations	Part sur l'ensemble des opérations programmées
70 - Compensation des surcoûts dans les RUP	72	97,30%
31 - Aide à la création d'entreprise pour les jeunes pêcheurs	1	1,35%
69 - Transformation des produits de la pêche et de l'aquaculture	1	1,35%
<b>Total général</b>	<b>74</b>	<b>100,00%</b>

## Programmation par mesure

**31 - Aide à la création  
d'entreprise  
pour les jeunes pêcheurs**

**69 - Transformation des produits  
de  
la pêche et de l'aquaculture**



	69 - Transformation des produits de la pêche et de l'aquaculture	31 - Aide à la création d'entreprise pour les jeunes pêcheurs
■ Montant de la maquette	700 000,00	100 000,00
■ Montants programmés	438 782,00	5 500,00
■ Taux de programmation par mesure (en %)	62,7	5,5

## Etat Programmation globale (hors PCS)

Total maquette	Total programmé	Taux global de programmation (en %)
9 978 560,00 €	444 282 €	4,45 %

## Facteurs de faible programmation

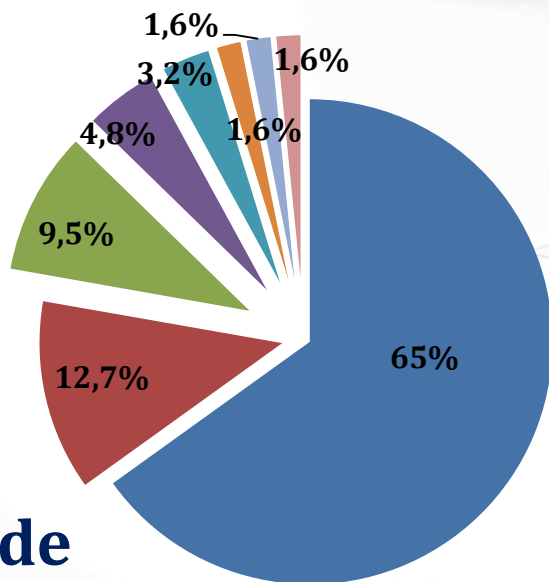
- 3 décembre 2015 : Validation PO FEAMP français
- Février 2016 : Premier Comité national de suivi (CNS) pour validation des critères de sélection par mesure
- Février 2016 à ce jour : Ouverture des mesures (procédure provisoire, mise à disposition des documents)
- Système d'Information (OSIRIS) non opérationnel à 100 %

## Perspectives de programmation

- Montant global des opérations  
(en coût total) :  
3 940 367 €
- Montant moyen par opération :  
37 505 €

Mesures sollicitées	Nombre d'opérations déposées	Part/ensemble des dossiers
41.1 - Efficacité énergétique et atténuation du changement climatique (motorisation)	41	65,1%
32 - Santé et sécurité	8	12,7%
31 - Aide à la création d'entreprise pour les jeunes pêcheurs	6	9,5%
48.1 - Investissements productifs en aquaculture	3	4,8%
69 - Transformation des produits de la pêche et de l'aquaculture	2	3,2%
78R - Assistance technique	1	1,6%
30 - Diversification et nouvelles formes de revenu	1	1,6%
50 - Promotion du capital humain et de la mise en réseau en aquaculture / mise en réseau	1	1,6%
<b>Total général</b>	<b>63</b>	<b>100%</b>


## Perspectives de programmation



- 41.1 - Efficacité énergétique et atténuation du changement climatique (motorisation)
- 32 - Santé et sécurité
- 31 - Aide à la création d'entreprise pour les jeunes pêcheurs
- 48.1 - Investissements productifs en aquaculture
- 69 - Transformation des produits de la pêche et de l'aquaculture
- 30 - Diversification et nouvelles formes de revenu
- 78R - Assistance technique
- 50 - Promotion du capital humain et de la mise en réseau en aquaculture / mise en réseau
- (vide)

## EXEMPLE DE PROJET


Porteur	Intitulé de projet	Montant global	Montant FEAMP
Entreprise individuelle	Création d'activité de pêche	22 000 €	5 500 €



# EXEMPLE DE PROJET

## Plan de financement

DEPENSES	
Investissements	22 000
<b>Total</b>	<b>22 000</b>
RESSOURCES	
FEAMP	4 125
Etat	1 375
Autofinancement	16 500
<b>Total</b>	<b>22 000</b>






# EXEMPLE DE PROJET

## Données économiques

Nbre d'emplois créés	Implantation	Coût global installation	Caractéristiques investissement
1	Saint-François	63 500 € - Navire - Equipements de sécurité - Matériels de pêche	Navire MICK : • Construction : 2002 • 7,88 m • Plastique • Motorisation: 115 CV x 2



## B- Mise en œuvre du PCS

## Plan de compensation des surcoûts

### ➤ Faits saillants en 2017

- 24/01/2017: Signature convention délégation de pré-instruction
- Juillet 2017: Validation nouvelle méthode de calcul de compensation
- Juillet 2017 : Premières programmations

## Etat de programmation des opérations PCS

72 opérations programmées

Année concernée	Nombre d'opérations programmées	Montant programmé
Compensation des surcoûts 2014	22	159 463,11 €
Compensation des surcoûts 2015	24	192 662,43 €
Compensation des surcoûts 2016	26	223 749,16 €
<b>Total général</b>	<b>72</b>	<b>575 874,70</b>

## Avancement de la programmation PCS

- Enveloppe globale 86,45 M € pour les RUP françaises
- Total programmé : 575 874,70 € soit 0,67 % de l'enveloppe globale
- Moyenne par opération: 7 998,26 €
- 97% Entreprises de pêche

**Osiris**

## B-Instrumentation

- OSIRIS: Système d'Information de traçage et de suivi pour les opérations FEAMP
- Développement et mise à disposition opérationnelle lentes
- Difficultés techniques à noter

## Faits marquants en 2017

- Juin 2017: Formation des agents en charge du FEAMP (Conseil Régional, Etat)
- Juillet 2017: Délivrance des habilitations OSIRIS pour accès au logiciel
- Août 2017: premiers enregistrements dans OSIRIS



Fonds européen  
pour les affaires maritimes  
et la pêche

# REVISION A MI PARCOURS-MODIFICATION DU PCS



Fonds européen  
pour les affaires maritimes  
et la pêche



# QUESTIONS DIVERSES



Fonds européen  
pour les affaires maritimes  
et la pêche

MERCI POUR VOTRE ATTENTION



Fonds européen  
pour les affaires maritimes  
et la pêche