

# COMITE DE SUIVI DES FONDS EUROPEENS EN GUADELOUPE

MERCREDI 8 NOVEMBRE 2017, CONSEIL REGIONAL, BASSE-TERRE

- REUNION TECHNIQUE 4 - FEADER

- POINT SUR LA CLOTURE DU PDRG 2007-2013
- PDRG Sm FEADER 2014-2020
- QUESTIONS DIVERSES



Fonds européen agricole  
pour le développement rural:  
*L'EUROPE INVESTIT  
dans les zones rurales*

# CLOTURE DU PDR GUADELOUPE 2007-2013



Fonds européen agricole  
pour le développement rural:  
*L'EUROPE INVESTIT  
dans les zones rurales*



Fonds européen agricole  
pour le développement rural:  
L'EUROPE INVESTIT  
dans les zones rurales



Fonds européen agricole  
pour le développement rural:  
L'EUROPE INVESTIT  
dans les zones rurales



Fonds européen agricole  
pour le développement rural:  
*L'EUROPE INVESTIT  
dans les zones rurales*

# PDRG SM GUADELOUPE 2014-2020



Fonds européen agricole  
pour le développement rural:  
*L'EUROPE INVESTIT  
dans les zones rurales*

- Etat d'avancement de la mise en œuvre
  - Point sur la programmation des dossiers
  - Instrumentation
  - LEADER
- Modification du PDRG
- Questions diverses

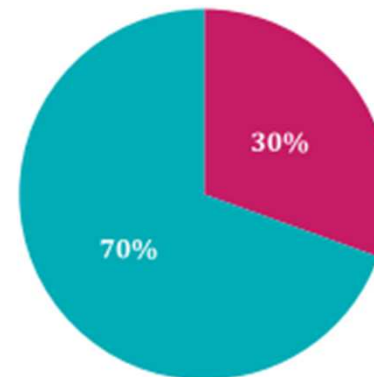
# POINT SUR LA PROGRAMMATION DES DOSSIERS

## Chiffres clés

**3579** opérations programmées

**53,02 M€** de FEADER programmé

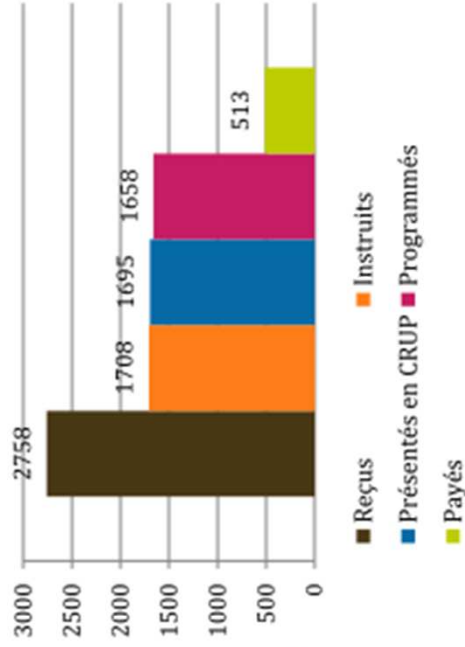
**62,06 M€** de dépenses publiques programmées



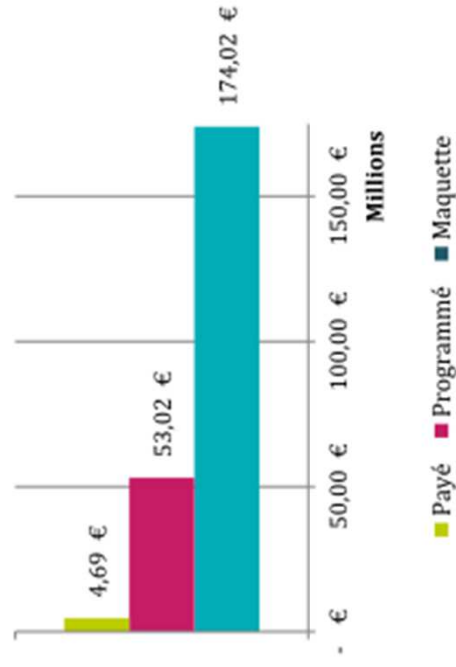
■ Programmé ■ Reste à programmer

## Etat d'avancement

### Nombre de dossiers hors SIGC

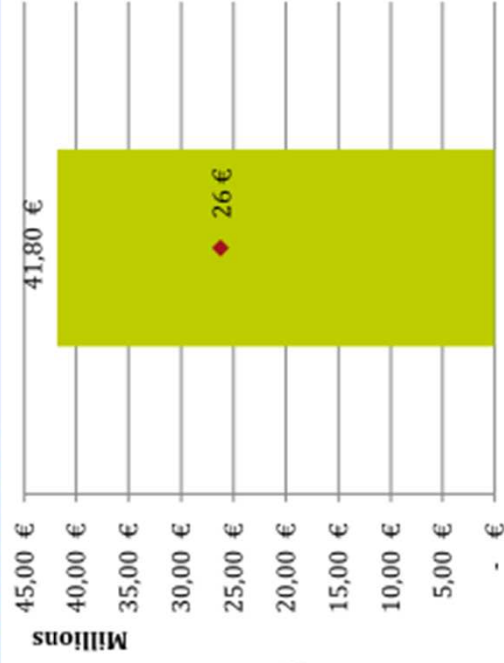
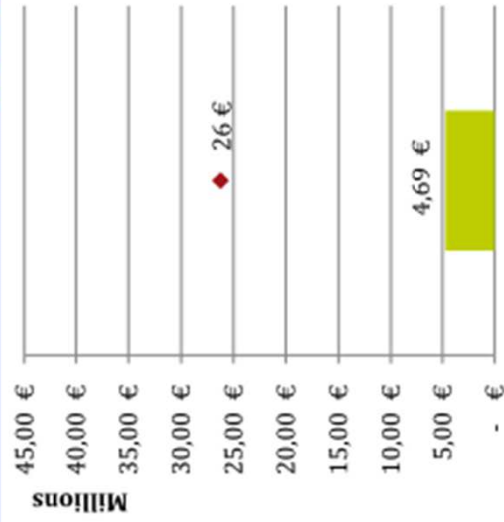


### Etat d'avancement financier





## Suivi du décaissement d'office 2018



Etat d'avancement - SI DAAF

Mesure / Sous-mesure / Type d'opération	Maquette FEADER 2014-2020	Montant FEADER programmé	Taux de programmation	Montant FEADER payé	Taux de paiement
1.1	565 000,00	-		-	
1.2	2 349 818,00	1 982 176,54	84,35%	1 527 005,06	64,98%
1.3	235 000,00	-		-	
2.1.1	1 000 000,00	77 964,97	7,80%	-	
2.1.2	6 879 240,00	1 585 395,76	23,05%	-	
2.1.3	800 000,00	83 181,00	10,40%	-	
2.2	190 000,00	-		-	
2.3	500 000,00	-		-	
3.1	124 380,00	1 665,66	1,34%	-	
3.2	124 380,00	-		-	
4.1.1	7 815 000,00	257 686,56	3,30%	-	
4.1.2	7 000 000,00	284 526,17	4,06%	-	
4.1.3	15 500 000,00	6 184 855,25	39,90%	2 181 169,02	14,07%
4.1.4	2 000 000,00	58 821,39	2,94%	-	
4.1.5	1 000 000,00	-		-	
4.3.1	31 400 000,00	26 350 000,00	83,92%	-	
4.3.2	3 774 000,00	-		-	
4.4	1 500 000,00	-		-	
5.1	1 000 000,00				
5.2	1 500 000,00				
6.1	3 000 000,00	374 850,00	12,50%	50 400,00	1,68%
8.1	250 000,00				
8.2	308 000,00				
8.5	780 000,00	511 113,80	65,53%	-	
8.6	542 338,00	-		-	
10	10 020 000,00				
11.1	600 000,00				
11.2	200 000,00				
12.3.1	225 000,00				
12.3.2	225 000,00				
13.1	2 500 000,00	1 914 201,88	38,28%	928 397,84	18,57%
13.2	2 500 000,00				
<b>TOTAL SI DAAF</b>	<b>106 407 156,00</b>	<b>39 666 438,98</b>	<b>22,79%</b>	<b>4 686 971,92</b>	<b>2,69%</b>

## Etat d'avancement - SI REGION

Mesure / Sous-mesure / Type d'opération	Maquette FEADER 2014-2020	Montant FEADER programmé	Taux de programmation	Montant FEADER payé	Taux de paiement
4.2	25 400 000,00	5 536 495,42	22%		
6.2	1 000 000,00	-			
6.3	3 000 000,00	-			
6.4	6 000 000,00	357 927,57	6%		
7.2	1 000 000,00	-			
7.4	4 500 000,00	460 905,07	10%		
7.6	2 530 000,00	300 809,58	12%		
16.1	6 000 000,00	5 984 219,63	100%		
16.2	1 000 000,00	-			
16.4	1 000 000,00	-			
16.7	500 000,00	-			
19.1	300 000,00	-			
19.2	6 573 170,00	-			
19.3	200 000,00	-			
19.4	2 181 916,00	-			
<b>TOTAL SI REGION</b>	<b>61 185 086,00</b>	<b>12 640 357,27</b>	<b>7,26%</b>	-	-
<b>TOTAL MAQUETTE</b>	<b>174 024 818,00</b>				

## INSTRUMENTATION OSIRIS

- 70% des outils Osiris sont en production : ils permettent l'instruction de la demande d'aide et le paiement
- Toutes les demandes d'aide peuvent être instruites sauf 2
- La Guadeloupe est le Dom le plus avancé en terme d'outillage Osiris

	Guadeloupe	Martinique	Guyane	La Réunion	Mayotte	TOTAL
<b>DDMO en recevabilité/ supervision/fabrication</b>	5	9	5 + 1 socle	7	1	23
<b>Outils complets en tests</b>	3	2	3	5	3	16
<b>Outils complets en production</b>	31	7	16	26	16	96
<b>Equipement MCI au TO</b>	6 MCI TO en production	6 MCI TO en production & 2 en test AG	10 MCI TO en production & 2 en test AG	14 MCI TO en production & 5 en test AG	8 MCI TO en production & 2 en test AG	44 MCI TO en production & 11 en test AG
<b>Outils minimaux en production</b>	0	0	2	3	1	6
<b>dont OA</b>	0	0	2	1	1	4
<b>dont OB</b>	0	0	0	0	0	0
<b>dont DEC</b>	0	0	0	2	0	2
<b>Total outils en production</b>	31	7	18	29	17	101
<b>DDMO à produire yc 19.2</b>	10	19	9	16	20	74
<b>cible + 19.2</b>	44 + 5	34 + 3	31 + 5	53 + 4	38 + 3	200 + 20
<b><i>pas de mise à jour p/r juin 2017</i></b>						
<b>% des outils en production (complet/minimal) / cible hors 19.2</b>	70%	20%	58%	55%	44%	50,5%
<b>% reste à faire (en terme de production de DDMO yc 19.2)</b>	20%	51%	25%	25%	48,7%	33,6%

## INSTRUMENTATION ISIS

- ICHN : L'instrumentation est effectuée – l'instruction des dossiers 2015 et 2016 est réalisée
- Mesures MAEC, BIO et DCE : le paramétrage est en cours au niveau de l'ASP. Instrumentation prévue en 2018

## LEADER- MESURE 19

- GAL sélectionnés :
  - GAL du Nord Grande-Terre
  - GAL du Nord Basse-Terre
  - GAL de Saint-Martin
  - GAL de Marie-Galante

## LEADER – CONVENTIONNEMENT DES GALS

- GAL de SAINT-MARTIN
- GAL du NORD GRANDE-TERRE
- GAL du PAYS MARIE-GALANTE
- GAL du Nord BASSE-TERRE



# LEADER – CONVENTIONNEMENT DES GALS

- CONVENTIONNEMENT DES GAL PREVU AVANT FIN 2017
- GAL de SAINT-MARTIN  
1 Pré-requis avant entrée dans le circuit de signature = validation par le service juridique de l'ASP)

- GAL du NORD GRANDE-TERRE

2 Pré-requis avant entrée dans le circuit de signature = transmission des éléments corrigés par l'AG + validation par le service juridique de l'ASP

- AUTRES GAL

**Bénéficiaire de la validation du modèle générique de convention du GAL NORD GRANDE-TERRE**

## MODIFICATION DU PDRG-SM

Section concernée	Texte	Montant et taux d'aide	Bénéficiaire	Présentation
Section 8	La possibilité d'activer la cession de créance pour l'ensemble des TO du PDR est proposée	/	/	SAG
Section 8	La définition des études de faisabilité est rajoutée	/	/	SAG

TO concerné	Texte	Montant et taux d'aide	Bénéficiaires	Présentation
Mesure 2, TO 2.01.02	Ajout d'un destinataire final : propriétaires de terres agricoles	/	/	SI DAAF
Mesure 4 - description	La possibilité de coupler défiscalisation et FEADER est proposée	/	/	SI DCV
Mesure 4 – TO 4.1.1	- Financement de matériel roulant : rajout des LEGTAS - Précision sur le financement de la mise aux normes si JA	/	/	SAG

TO concerné	Texte	Montant et taux d'aide	Bénéficiaires	Présentation
Mesure 4 – TO 4.1.2	Précision sur le financement de la mise aux normes si JA	/	/	SI DAAF
Mesure 4 – TO 4.1.2	Modification du nombre d'exploitants minimum concernés par un investissement collectif	/	/	SI DAAF
Mesure 4 – TO 4.1.3	Possibilité de projets collaboratifs	/	/	SI DAAF

TO concerné	Texte	Montant et taux d'aide	Bénéficiaires	Présentation
Mesure 4 – TO 4.1.3	La liste des cultures pérennes es amendée (Horticulture, Pitaya et Prairies)	/	/	SI DAAF
Mesure 4 – TO 4.2.1	- Le plafonnement à 6 000 000 € est ouvert aux collectivités et intègre l'activité de transformation des produits agricoles - 1 régime d'aide est rajouté	- Montant et taux d'aide inchangé	/	SI DCV  SAG

TO concerné	Texte	Montant et taux d'aide	Bénéficiaires	Présentation
Mesure 4 - TO 4.3.2	3 taux d'aide sont précisés	- Le profil d'aide des exploitants forestiers est aligné sur celui des agriculteurs.  - Une distinction est introduite pour les établissements publics selon la portée ou non commerciale de leur activité.	/	SI DAAF
Mesure 4 - TO 4.3.2	Un régime d'aide d'état est précisé	/	/	SAG

TO concerné	Texte	Montant et taux d'aide	Bénéficiaires	Présentation
Mesure 5 - TO 5.2.1	Suite au passage de l'ouragan Maria et compte tenu des besoins d'ores et déjà identifiés, la liste des dépenses éligibles a été amendée. (Les conditions d'éligibilité sont modifiées) et une coquille rédactionnelle a été corrigée.	/	/	SI DAAF
Mesure 6 - TO 6.2.1	Elargissement des activités éligibles	/	/	SI DCV
Mesure 6 - TO 6.4.1	Elargissement des activités éligibles	/	/	SI DCV

TO concerné	Texte	Montant et taux d'aide	Bénéficiaires	Présentation
Mesure 6 - TO 6.4.1	<ul style="list-style-type: none"> <li>- Augmentation du plafond des dépenses éligibles à 500 000 € pour les opérations de gîtes ruraux</li> <li>- Définition modifiée de l'artisanat</li> </ul>	- Un plafond modifié	/	SI DCV
Mesure 7 - Pour tous les TO	Un régime d'aide d'état est précisé.	/	/	SAG
Mesure 7 - TO 7.4.1	<ul style="list-style-type: none"> <li>- Elargissement des activités éligibles</li> <li>- Le plafond de dépenses éligibles pour les maisons de santé est spécifié</li> </ul>	- Plafond de 500 000 €	/	SI DCV



TO concerné	Texte	Montant et taux d'aide	Bénéficiaires	Présentation
Mesure 8 - TO 8.2.1	Le taux d'aide relatif aux petits matériels est spécifié	/	/	SAG
Mesure 8 - TO 8.5.1 et 8.6.1	Un régime d'aide d'état est précisé.	/	/	SAG
Mesure 8 - TO 8.6.1	L'éligibilité relative au matériel d'occasion est rajoutée ainsi que la condition d'éligibilité précisée en section 8.1	/	/	SI DAAF

TO concerné	Texte	Montant et taux d'aide	Bénéficiaires	Présentation
Mesure 10	Précision St Martin - zone à enjeu Règle de cumul précisée Encadrement technique - CCISM à St Martin	/	/	SI DAAF
	<b>TO 10.01.02 :</b> - Ajout de la cire d'opercule ; - Adaptation du nombre de colonies à 30	/	/	SI DAAF
	<b>TO 10.01.10 :</b> - Maximum de densité de 400 arbres/ha pour les zones de montagne	/	/	SI DAAF
	<b>TO 10.01.13</b> - Correction de montant (coquille)	/	/	SAG

TO concerné	Texte	Montant et taux d'aide	Bénéficiaires	Présentation
Mesure 10	<b><u>TO 10.01.14</u></b> : - Précision sur les 5 mois après la coupe ou la replantation	/	/	SI DAAF
	<b><u>TO 10.01.16</u></b> : - Modification du texte « factures achat des semences » par « factures achat des semences ou attestation illustrée de mise en place de plantes de services »	/	/	SI DAAF
	<b><u>Présentation nouveau TO</u></b>	/	/	SI DAAF

TO concerné	Texte	Montant et taux d'aide	Bénéficiaires	Présentation
Mesure 11	<p>- Saint Martin : Rajout du contexte</p> <p>- Engagements à respecter :</p> <p>1 - Remplacement « notifier chaque année son activité auprès des services de l'Agence Bio » par « avoir notifié son activité auprès des services de l'Agence Bio »</p> <p>2 - Suppression : « cas particuliers des prairies : respecter un seuil minimum d'animaux de 0,4 UGB/hectare, calculé sur l'ensemble des prairies exploitées »</p>	/	/	SI DAAF
Mesure 12	<p>Dans le tableau des montants d'aide correspondants au TO de la mesure 10, il s'agit de mettre en cohérence le montant affiché du TO 12.3.1. de 668 €/ha/an avec celui indiqué dans la description des pratiques de base du TO 10.1.12, qui est de 600 €/ha/an.</p>	/	/	SAG

TO concerné	Texte	Montant et taux d'aide	Bénéficiaires	Présentation
Mesure 13	<ul style="list-style-type: none"> <li>- Ajout St Martin</li> <li>- Correction des montants d'ICHN animale pour les systèmes intermédiaires et intensifs (taux de 90%)</li> </ul>	/	/	SI DAAF
Mesure 16	<ul style="list-style-type: none"> <li>- Précision réglementaire concernant les opérations en dehors de la zone couverte par le programme</li> <li>- 1 régime d'aide d'état est précisé</li> </ul>	/	/	SAG
Section 15	Des corrections sont apportées au regard de l'organisation actuelle DAP/SI	/	/	SAG

## Autres modifications proposées

- Question du bénéficiaire GAL - TO 19.4
- Ajout des « scieries » comme dépense éligible – TO 6.4



Fonds européen agricole  
pour le développement rural:  
*L'EUROPE INVESTIT  
dans les zones rurales*

# QUESTIONS DIVERSES



Fonds européen agricole  
pour le développement rural:  
*L'EUROPE INVESTIT  
dans les zones rurales*



Fonds européen agricole  
pour le développement rural:  
*L'EUROPE INVESTIT  
dans les zones rurales*

MERCI POUR VOTRE ATTENTION



Fonds européen agricole  
pour le développement rural:  
*L'EUROPE INVESTIT  
dans les zones rurales*