

# COMITE DE SUIVI DES FONDS EUROPEENS EN GUADELOUPE

28 novembre 2016, région Guadeloupe, salle des élus

REUNION TECHNIQUE FSE

# COMITE DE SUIVI DES FONDS EUROPEENS EN GUADELOUPE

28 novembre 2016

BILAN DU PROGRAMME FSE 2007-2013

# TABLEAU FINANCIER PAR AXE

AXES	MONTANT FSE MAQUETTE	MONTANT PART FSE DEPENSES Certifiées	Taux dépenses certifiées Sur montant maquette(%)
<b>AXE 1: Accès à l'emploi</b>	<b>14 M€</b>	<b>14M€ *</b>	<b>100%</b>
<b>AXE 2 : Valorisat des RH</b>	<b>93,730M€</b>	<b>88,3M€</b>	<b>94 %</b>
<b>AXE 3 : Inclusion sociale</b>	<b>60,769M€</b>	<b>60,77M€*</b>	<b>100%</b>
<b>AXE 4 : Accès à l'emploi, Val. RH et Inclusion à St-Martin</b>	<b>11,500M€</b>	<b>10,059M€</b>	<b>87,4%</b>
<b>AXE5 : Assist. Technique</b>	<b>5,176M€</b>	<b>4,576M€</b>	<b>88 %</b>
<b>TOTAL</b>	<b>185,176M€</b>	<b>177,75M€</b>	<b>96 %</b>

• \* Ecrêté au montant de la maquette

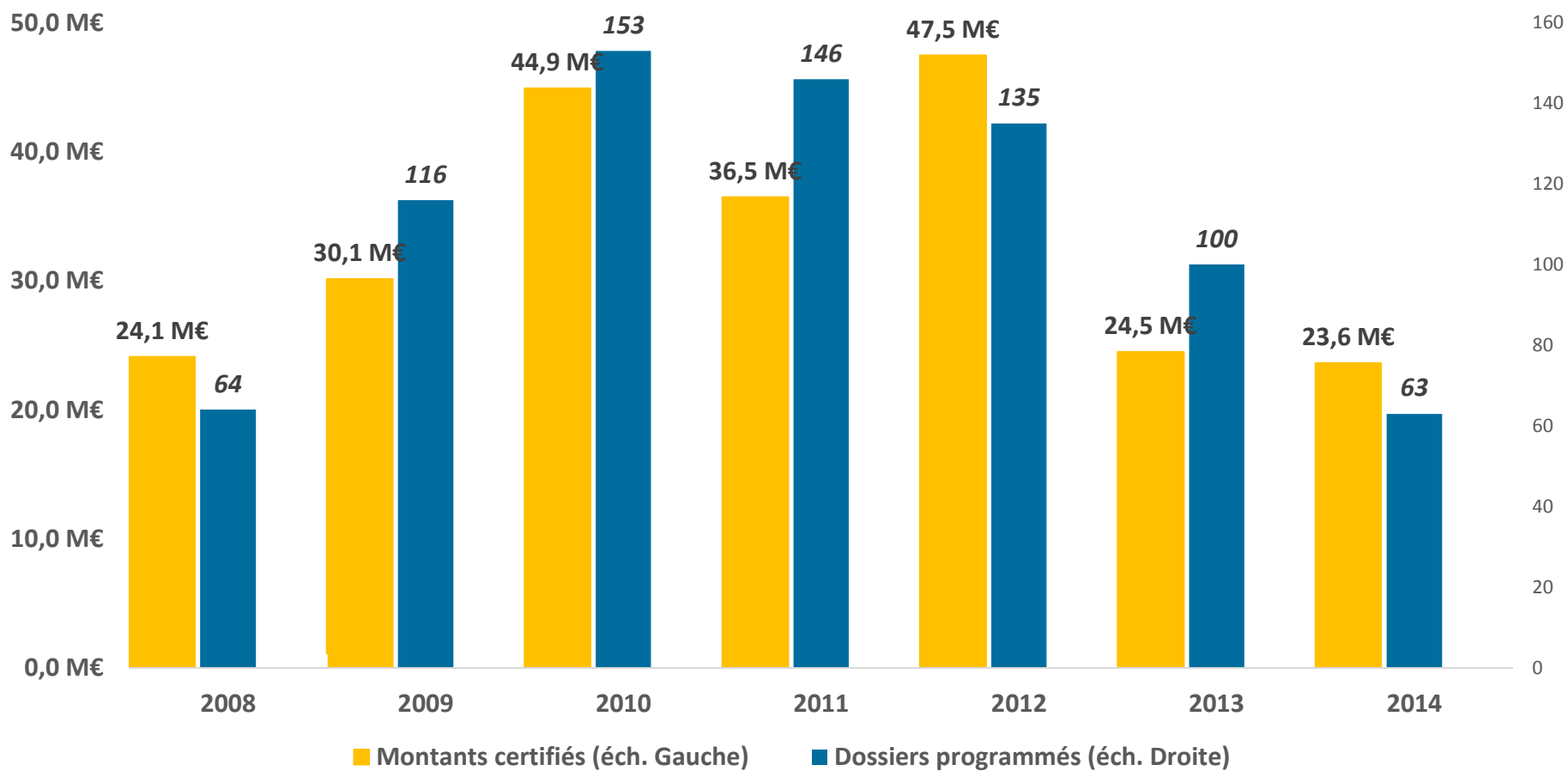
Données financières <sup>1</sup>	Bénéficiaires et actions
<p><b>185,2 Millions d'€ maquetés (+11% / au DOCUP 2000-2006)</b></p> <p>Près de 40% des crédits programmés gérés par les deux OI (dont 86% de ces crédits par le Conseil Régional)</p> <p><b>177,7 M€ de crédits FSE validés au taux de l'axe après CSF.</b></p> <p><b>Un taux réalisation de 96%</b></p> <p>Un taux de cofinancement de 69% (contre 83% prévu)</p> <p><b>10€ de FSE ont permis de lever 4,5€ de contreparties nationales publiques et privées</b></p> <p><b>32 M€ d'investissements et 111 opérations programmées en moyenne chaque année</b></p>	<p><b>777 actions ou dossiers programmés sur la période</b></p> <p><b>117 bénéficiaires distincts (dont les 2/3 d'entreprises et d'associations)</b></p> <p>40% de bénéficiaires ont porté plus de 2 dossiers</p> <p>9 structures concentrent<sup>2</sup> 42% des montants programmés et 41% du cout total des investissements</p> <p><b>75% des dossiers et montants FSE relèvent de porteurs publics (Etat, Région, département et autres)</b></p> <p>38% des montants programmés et 31 % des dossiers couverts par le Conseil Régional</p> <p><b>268 K€ de FSE en moyenne par dossier et 50% des actions affichent un montant de FSE inférieur à 90 K€</b></p> <p><b>40% de bénéficiaires affichent un volume de dépenses de moins de 90 000€ de FSE</b></p>

<sup>1</sup> Données Viziaprog au 09-10-2016

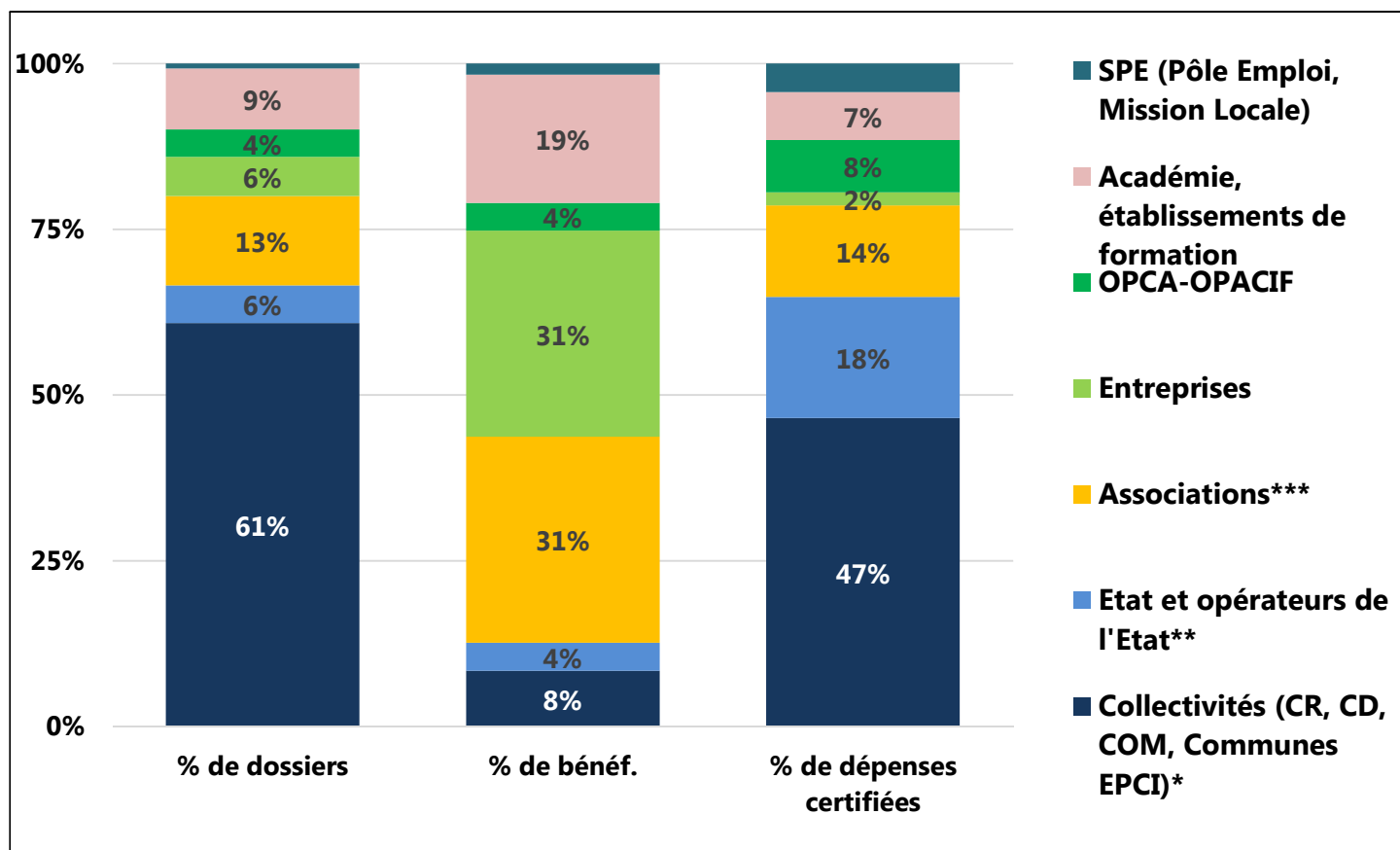
<b>Participants</b>	<b>Bilan par axe</b>
<p><b>187 000 participants recensés</b></p> <p><b>Une majorité de femmes (57%)</b></p> <p><b>Plus de la moitié (51%) de jeunes, âgés de 15 à 24 ans et seulement 2% des seniors (contre 5% au niveau du PO métropolitain)</b></p> <p><b>Deux tiers (66%) sont faiblement ou pas qualifiés (inférieur au niveau bac) ;</b></p> <p><b>36% de chômeurs, 17% de chômeurs de longue durée et 42% d'inactifs</b></p>	<p><b>L'axe 2 « Valorisation des ressources humaines » représente 55% des montants programmés</b></p> <p><b>Les trois quart des crédits se concentrent sur 5 des 22 objectifs</b></p> <p><b>Des taux de réalisation compris entre 86% (axe 4) et 100% (axes 1 et 3) selon la maquette révisée</b></p>

Un rythme annuel moyen de programmation de 118 dossiers et de 26 M€ de FSE et

Une vitesse de plein régime atteinte entre 2010 et 2012

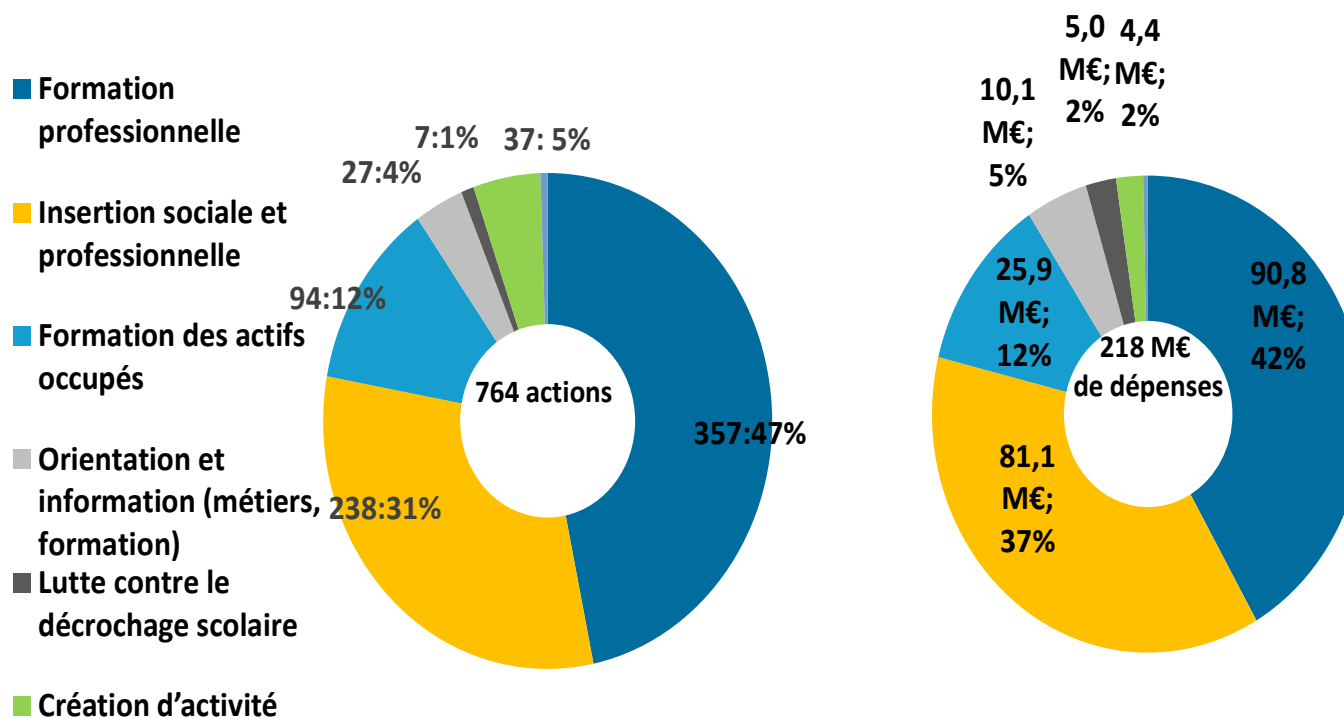


d'investissements des actions cofinancées par le FSE selon le type de bénéficiaires (en %)



Un montant moyen d'investissements de 286 K€ par action et 1,9 M€ par bénéficiaire, montants moyens qui masquent une forte dispersion

## Répartition des dépenses certifiées (hors AT) et du nombre d'actions cofinancées par le FSE par thème d'intervention (en M€ ou en unités)

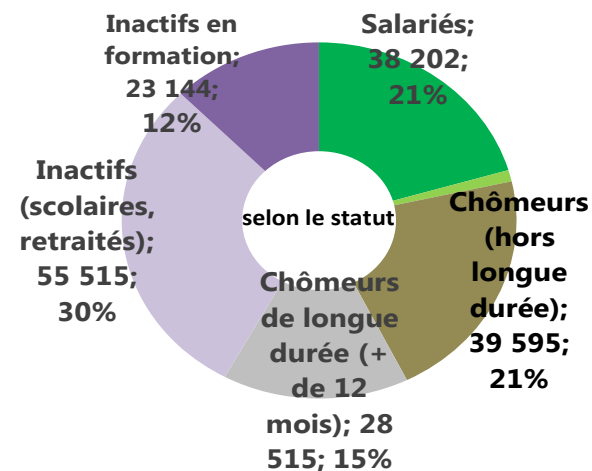
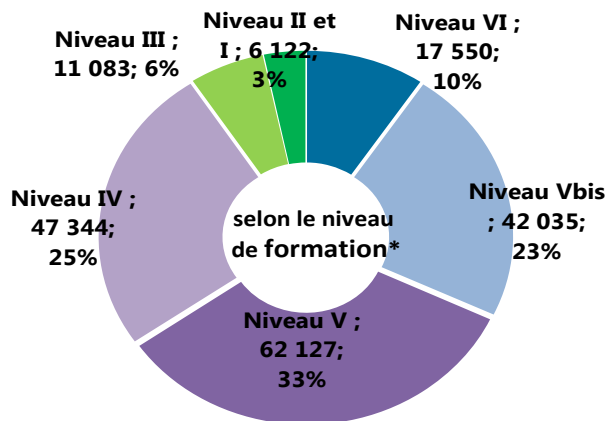
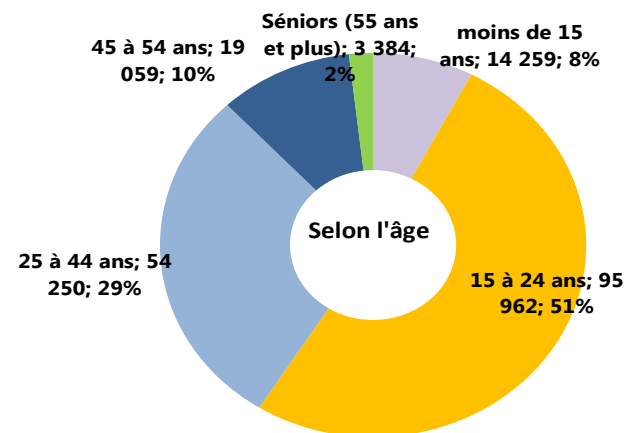
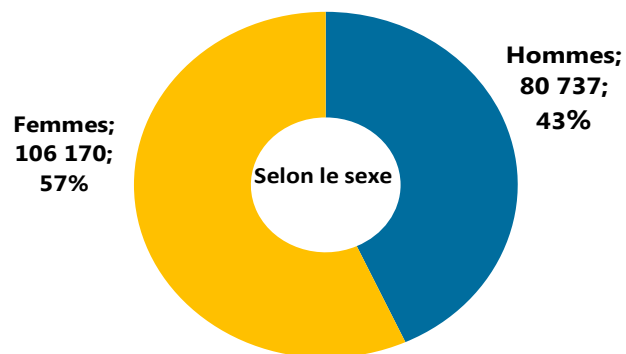




## Répartition des actions et montants (hors A T) en fonction des sous domaines définis

Domaines d'intervention	Dossiers		Montant dépenses certifiées	
	nb	%	€	%
<b>Formation professionnelle</b>	<b>357</b>	<b>47%</b>	<b>90,8 M€</b>	<b>42%</b>
<i>Apprentissage</i>	32	4%	26,9 M€	12%
<i>Autres (qualif-certif-diplôme)</i>	231	30%	44,9 M€	21%
<i>Bourses doctorales</i>	20	3%	6,2 M€	3%
<i>En mobilité</i>	5	1%	6,9 M€	3%
<i>Préparation concours</i>	25	3%	0,8 M€	0%
<i>COM<sup>1</sup> - Autres (qualif-certif-diplôme)</i>	44	6%	5,0 M€	2%
<b>Insertion sociale et professionnelle</b>	<b>238</b>	<b>31%</b>	<b>81,1 M€</b>	<b>37%</b>
<i>Actions savoirs de base / lutte contre l'illettrisme</i>	118	15%	10,9 M€	5%
<i>Accompnt vers l'emploi</i>	28	4%	5,3 M€	2%
<i>Actions de prequalif.</i>	33	4%	40,5 M€	19%
<i>Actions de qualif (BRSA)</i>	30	4%	1,3 M€	1%
<i>IAE et PLIE</i>	29	4%	23,1 M€	11%
<b>Formation des actifs occupés</b>	<b>94</b>	<b>12%</b>	<b>25,9 M€</b>	<b>12%</b>
<b>Orientation et information (métiers, formation)</b>	<b>27</b>	<b>4%</b>	<b>10,1 M€</b>	<b>5%</b>
<b>Création d'activité</b>	<b>37</b>	<b>5%</b>	<b>4,4 M€</b>	<b>2%</b>
<b>Lutte contre le décrochage scolaire</b>	<b>7</b>	<b>1%</b>	<b>5,0 M€</b>	<b>2%</b>
<b>Autres (capacité admin. - égalité prof.)</b>	<b>4</b>	<b>1%</b>	<b>0,8 M€</b>	<b>0%</b>
<b>Total général</b>	<b>764</b>	<b>100%</b>	<b>218,0 M€</b>	<b>100%</b>

Répartition des participants selon leurs principales caractéristiques : sexe, âge, niveau de formation, statut



# CONCLUSION

## CE QU'IL FAUT RETENIR:

Une enveloppe FSE de **185,2M€** au départ

A l'arrivée et avant validation par la CICC:

au moins **96 % soit 177,7M€ de dépenses réalisées** au profit de **777 projets** .

**187 000 participants** en ont bénéficié à travers  
**117 organismes**

# TEMPS D'ÉCHANGE



# COMITE DE SUIVI DES FONDS EUROPEENS EN GUADELOUPE

28 novembre 2016

PO FSE 2014-2020 ETAT

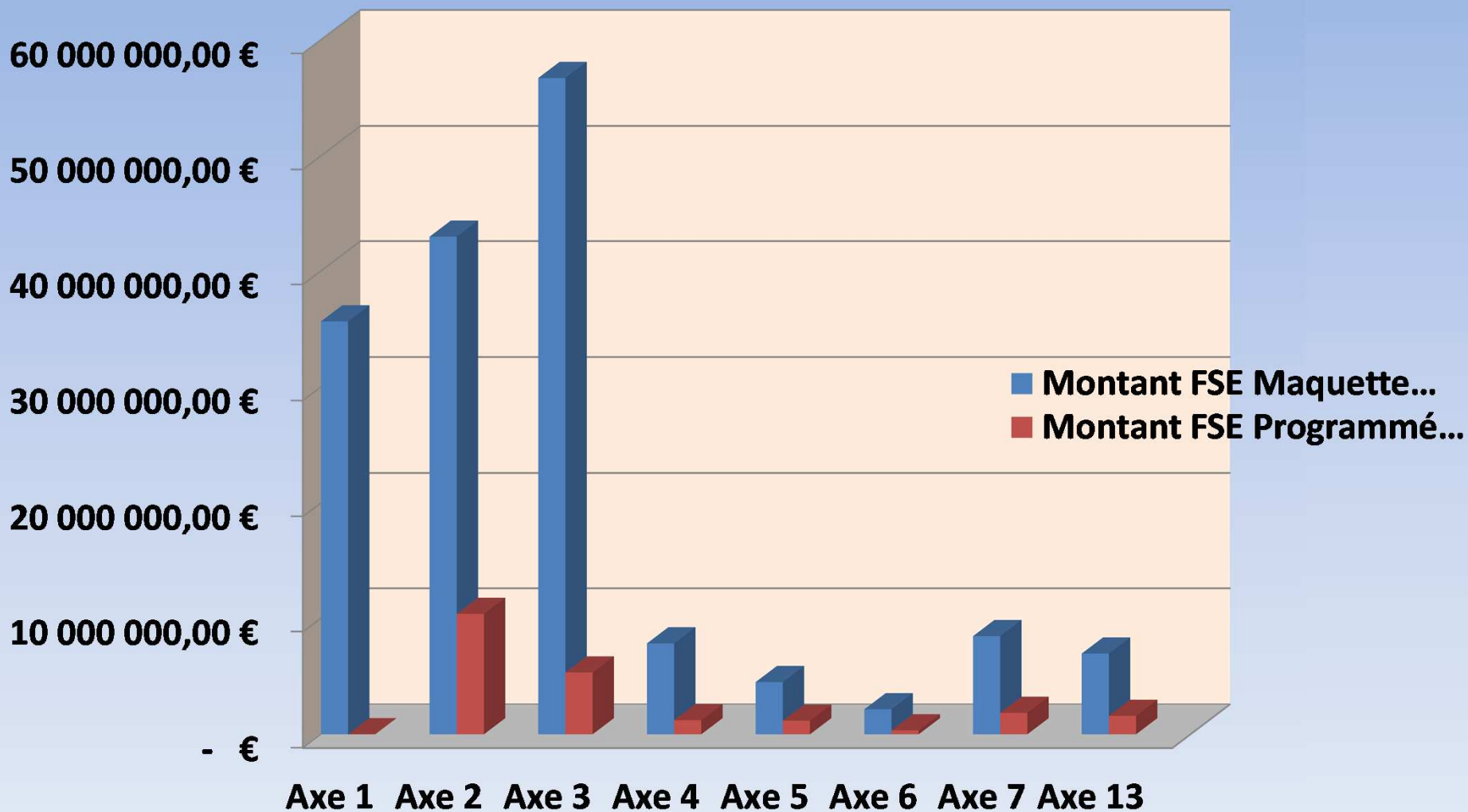
# Etat d'avancement de la programmation FSE 2014-2020

Comité de suivi du 28 novembre 2016

# Vue d'ensemble : Avancement

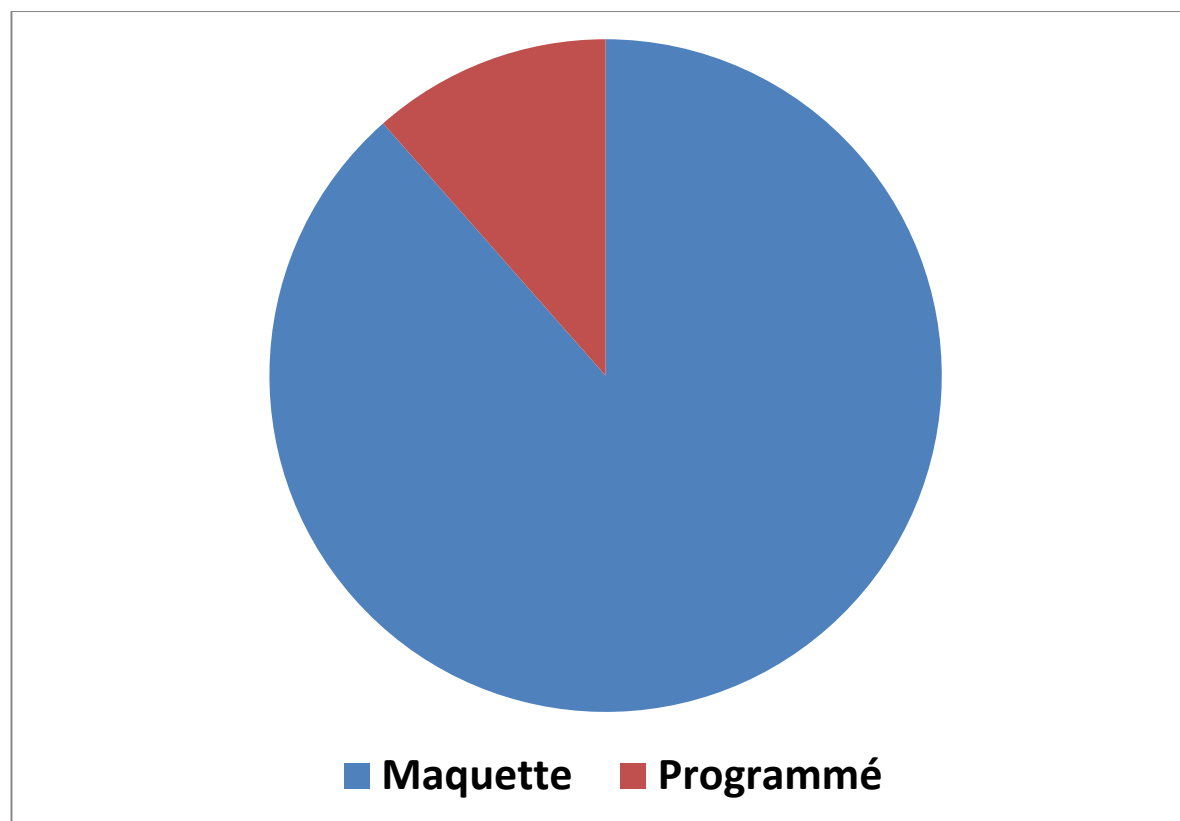
AXE	Montant FSE Maquette en €	Montant FSE Programmé €	Tx Avancement	Montant FSE des Dépenses certifiées	Nbre de projets program més
<b>1 : Soutenir et accompagner l'accès à l'emploi</b>	35 648 200 €	00,00	0,00%	0,00	0
<b>2 : Anticiper et Accompagner les mut. Eco. pour ...</b>	42 956 000 €	10 361 906,72	24,12%	0,00	15
<b>3 : Promouvoir l'inclusion soc. et lutter ctre la préca</b>	56 709 000 €	5 083 052,00	9 %	0,00	16
<b>4 : Lutter ctre l'abandon scolaire précoce</b>	7 826 000 €	1 208 617,77	15,44%	0,00	2
<b>5: Promouvoir l'accès à l'emploi des jeunes</b>	4 495 700 €	1 165 082,23	25,90%	0,00	7
<b>6 : Promotion de l'inclusion à st-Martin</b>	2 151 000 €	336 496,22	15,64%	0,00	1
<b>7 : Lutter ctre l'échec scolaire et renforcer accès à la qualification tt au long de la vie( st-Martin)</b>	8 449 504 €	1 844 555,36	21,84%	0,00	17
<b>13 Assistance technique</b>	6 949 700€	1 584 998,25	22,80%	0,00	2
<b>TOTAL</b>	165 185 104 €	21 584 709,30	13%	0,00	60

AVANCEMENT GLOBAL : VUE D'ENSEMBLE DE LA MISE EN OEUVRE au 25/11/2016



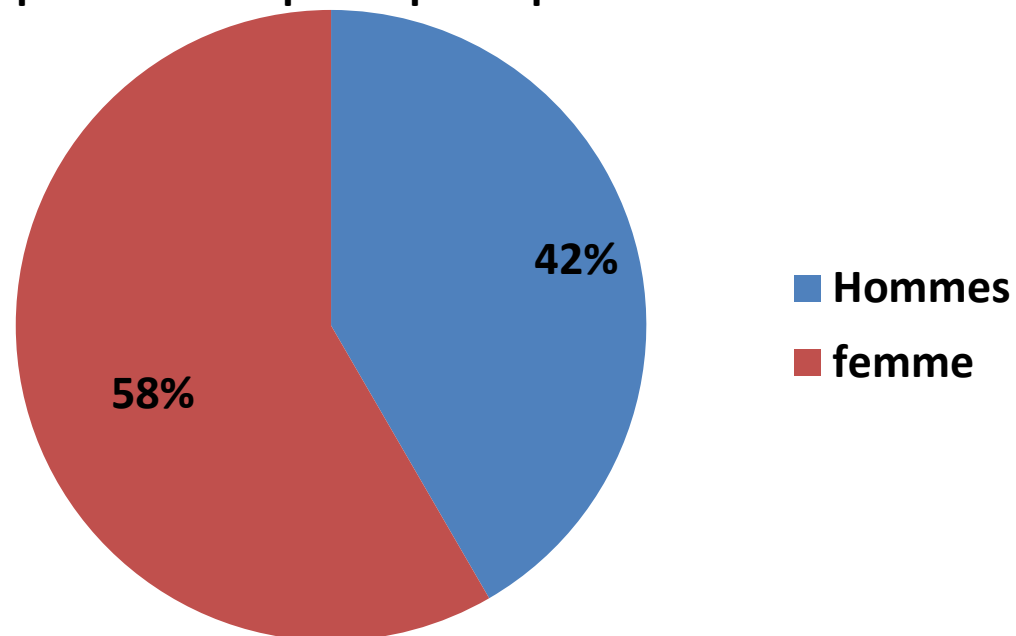


## Taux d'avancement global de la programmation : 13 %

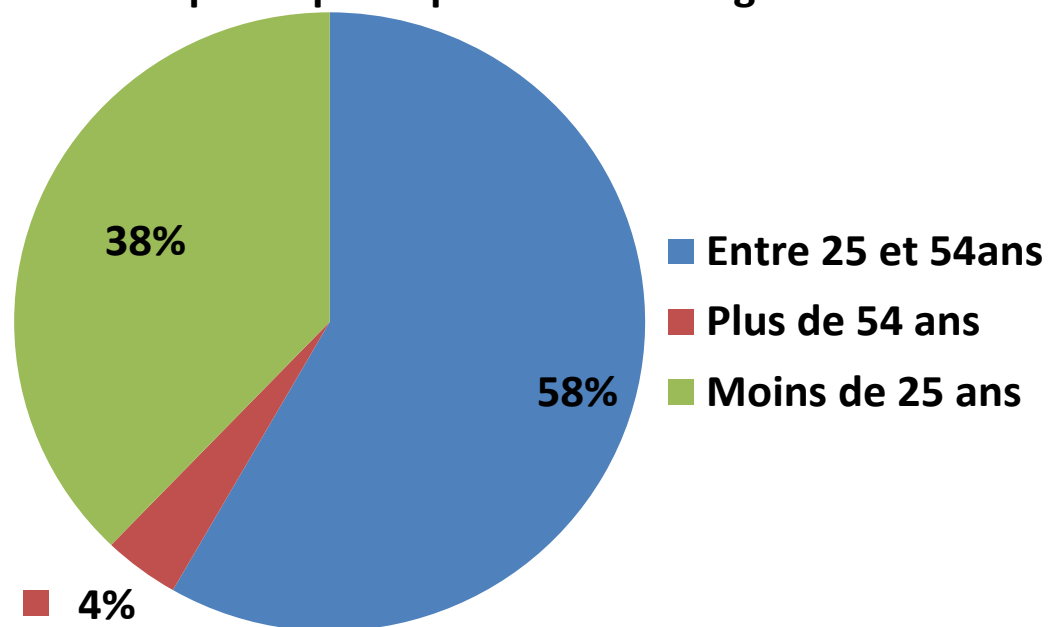


**Nombre de participants pour l'ensemble des 61 opérations : 1 231 dont 513 hommes, soit 41,64%.  
Les femmes au nombre de 719, sont majoritaires à 58,36%**

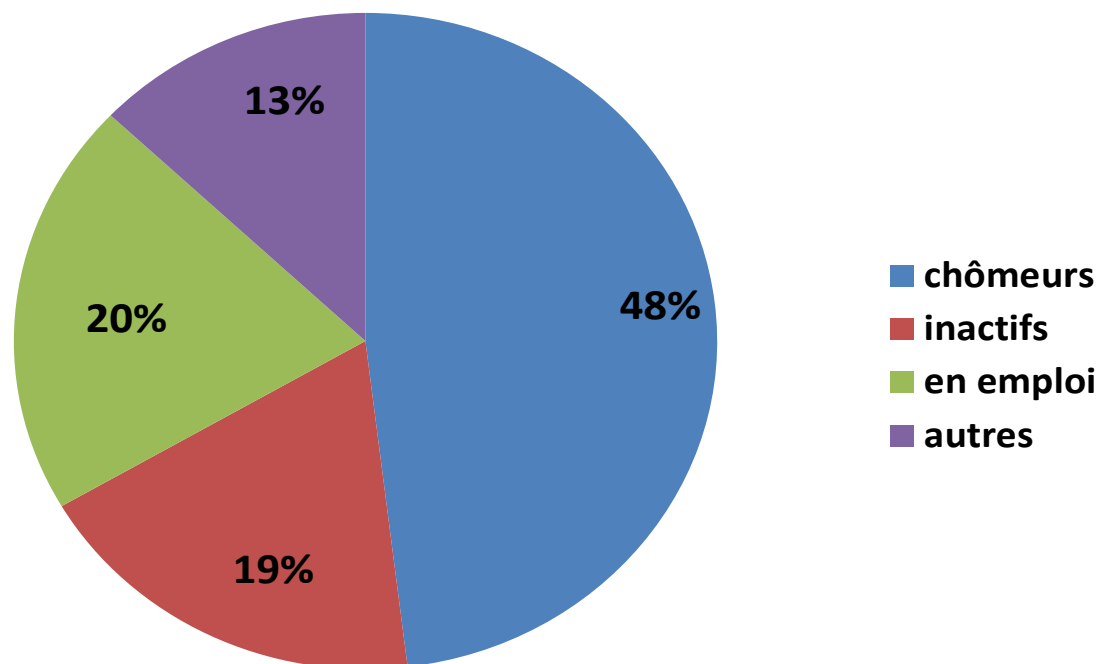
**Répartition des participants par sexe**

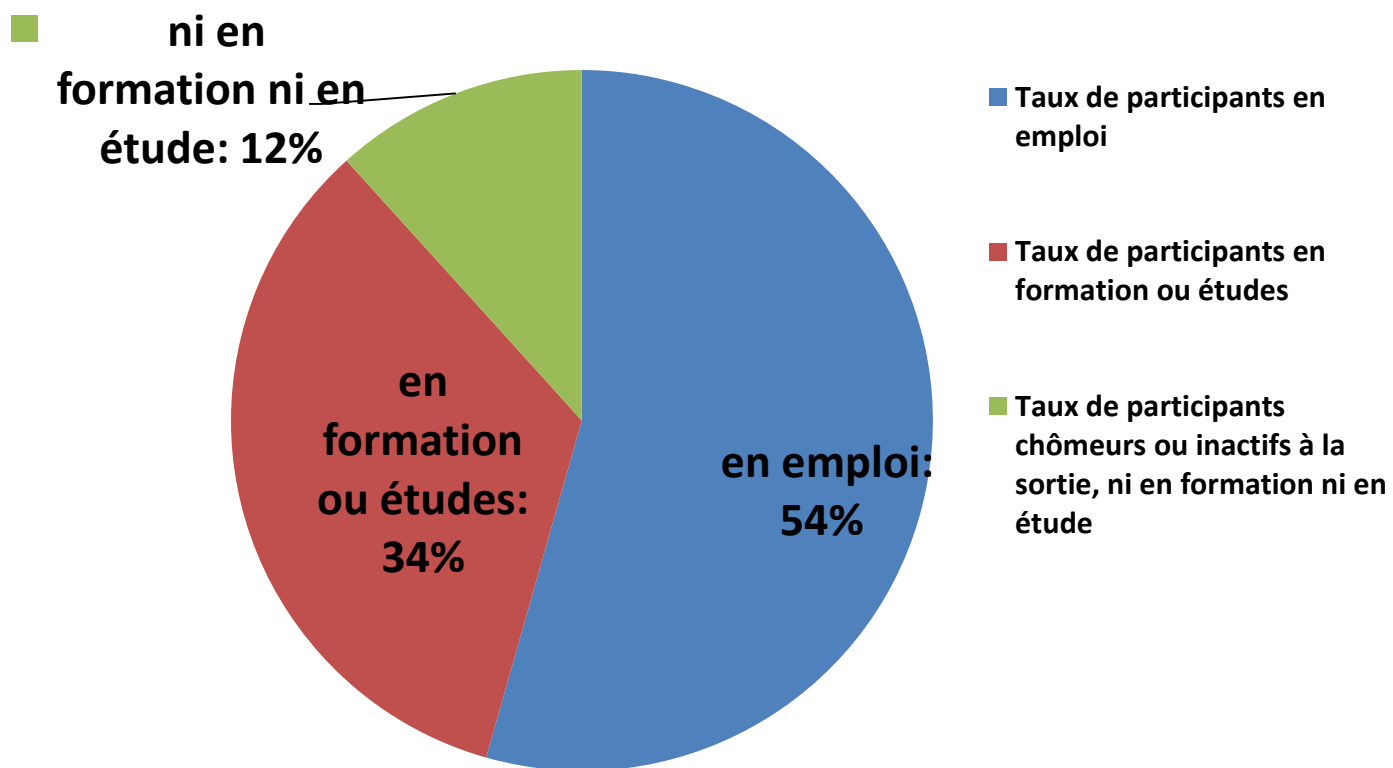


### Répartition des participants par tranche d'âge



### Répartition par Statut sur le marché du travail





**NIVEAU DE PROGRAMMATION ATTENDU AU 31/12 /2016:**

**23,4M€ soit 14%**

**OBJECTIF DE DEPENSES A CERTIFIER POUR EVITER LE DEGAGEMENT D'OFFICE  
au 31/12/2016:**

**8,5M€**

**Objectif réalisable au regard du montant programmé**

Comité de suivi 28 novembre 2016

# **SUBVENTION GLOBALE DU CONSEIL DEPARTEMENTAL**

Comité de suivi 28 novembre 2016

# PON IEJ – VOLET DE L'ETAT EN GUADELOUPE



## ACTIONS EN FAVEUR DE L'EMPLOI DES JEUNES NEET

**MONTANT INITIAL ALLOUE ( 1ere tranche) : 17,6M€**

**MONTANT PROGRAMME: 17,03M€ soit 97 % de la maquette initiale**

**NOMBRE DE PROJETS PROGRAMMES: 8 ( 2: RSMA; 2 LADOM; 1: MILO;  
1: GIP DAIFI; 1: CCDC; 1 ; PEDAG)**

**MONTANT DEPENSES CERTIFIEES: 8M€ , soit 134 % de l'objectif au  
31/12/2017**

**Pour information:**

- **1 bilan d'exécution de LADOM est en cours de traitement**
- **Un 3eme projet RSMA au titre de la 2eme tranche a été validé par le CRUP le 25/11/2016 pour 8,3M€; ce qui porte le montant programmé à 25,3M€**

# Modification des fiches DOMO

Comité de suivi du 28 novembre 2016

## 1°) Modifications concernant toutes les fiches:

- Modification du « Guichet Unique » : « Cellule Partenariale »

Remplacer par : « **Guichet d'information** » : « **Cellule Europe Partenariale** »( pour la Guadeloupe)

- Modification du « Lieu de dépôt des dossiers » :  
remplacer « **Cellule partenariale** » par :

« **Dépôt dématérialisé sur le site « Ma démarche FSE » :**  
**<https://ma-demarche-fse.fr>** »

## 2°) Modifications sur les fiches de l'axe 2 :

- Dans la liste « nature des bénéficiaires » ajouter :

« **Organismes publics ou privés** » pour les **fiches : 7;8 et 9**

« **Collectivités territoriales, Etablissements Publics de Coopération Intercommunale** »

(pour les opérations au bénéfice des entreprises du territoire) pour la **fiche 7**

« **Associations, organismes public ou privés ou groupements ayant une activité d'intérêt économique ou public** » pour la **fiche 12**

- **Fiche 7** : remplacer : « taux d'intervention moyen de l'objectif spécifique : 82% » par : « **taux d'intervention moyen de l'objectif spécifique : 60%** »

- **Pour toutes les fiches de l'axe 2 sauf les fiches 12 et 13 :**

Remplacer : «Montant d'aide FSE supérieur ou égal à. .. » par :

« **Montant d'aide FSE supérieur ou égal à 25 000€** »

### 3°)- Modification sur les fiches de l'axe 3:

- **Fiche 14** : sous rubrique: « publics cibles » : remplacer « Bénéficiaires du RSA activité sollicitant un accompagnement » par « **Bénéficiaires du RSA activité sollicitant un accompagnement et ayants droits** »

Ajouter: « **Inactifs** »

Rubrique « Nature des bénéficiaires » : dans la ligne « Collectivités territoriales » compléter par les mentions « **ou leurs groupements** »

Rubrique « Assiette éligible » : sous rubrique « régime d'aide applicable » : remplacer la ligne « Aucun » par « **Selon les règles du FSE et la nature des bénéficiaires** »

## Fiche action n°16 :

Dans la rubrique « Nature des bénéficiaires » : la ligne « Collectivités territoriales » compléter par les mentions:

« **ou leurs groupements** »

## fiche 17 :

Dans la rubrique « nature des bénéficiaires », compléter par les mentions :

- « **collectivités territoriales ou leurs groupements**
- **structures porteuses d'un Plan local pour l'insertion et l'emploi**
- **maisons de l'emploi, acteurs du service public de l'emploi**
- **structures d'insertion par l'activité économique »**

## Sur toutes les fiches de l'axe 3

dans la partie « Régime d'aide applicable » : ajouter le cas échéant :

- Pour les entreprises (au sens communautaire) : Régime de minimis (règlement (UE) n°1407/2013 de la commission, du 18 décembre 2013 le nouveau règlement « de minimis »
- Le régime d'aide n° SA.40207 relatif aux aides à la formation (régime cadre exempté de notification)
- Le régime d'aide n° SA.40453 relatif aux aides en faveur des PME pour la période 2014-2020, (volet «aides aux services de conseil en faveur des PME») exempté de notification à la Commission européenne
- Ces régimes sont basés sur le règlement général d'exemption par catégorie (RGEC) n° 651/2014, publié au JOUE le 26 juin 2014
- Règles applicables au SIEG
- Notice explicative des aides et des régimes applicables voir tome 3 du DOMO

Comité de suivi 28 novembre 2016

# **SUBVENTION GLOBALE DU CONSEIL DEPARTEMENTAL**



# TEMPS D'ECHANGE



# COMITE DE SUIVI DES FONDS EUROPEENS EN GUADELOUPE

28 novembre 2016

PO FSE 2014-2020 REGION

# Etat d'avancement de la programmation FSE 2014-2020

Comité de suivi du 28 novembre 2016

Comité de suivi du 28 novembre 2016

# **CARTOGRAPHIE DES DOSSIERS DÉPOSÉS ET PROGRAMMÉS**

# I . Les champs d'application du Programme Opérationnel

en Guadeloupe		Axes	Objectifs spécifiques	Taux d'intervention		
				FSE	public	privé
9	Investir dans le capital humain	21	Accroître l'accès à la formation qualifiante des demandeurs d'emploi en particulier de longue durée et des inactifs en lien avec la demande des entreprises et le marché du travail, notamment par l'alternance	85%	15%	
		22	Elever le niveau de qualification par l'accès aux formations professionnelles dans le supérieur, notamment en alternance	85%	15%	
		23	Accroître le nombre d'utilisateurs des outils et études visant à améliorer la connaissance des besoins en compétences des entreprises et du marché du travail	85%	15%	
		24	Améliorer l'efficacité de l'offre de formation pour mieux répondre aux besoins du monde professionnel	85%	15%	
10	Renforcer l'insertion professionnelle des jeunes NEET par l'accès à la formation (IEJ)	25	Accroître le nombre de jeunes NEET qui accèdent à la formation et à l'apprentissage	85%	15%	
11	Renforcer les capacités administratives pour accompagner le développement du territoire	26	Accroître les capacités des administrations et des services publics à développer des pratiques administratives innovantes et expérimentales qui concourent à leur modernisation et leur efficacité dans le cadre de l'intercommunalité	85%	15%	

## Priorités de l'Axe 9, objectif spécifique 21

Montant UE	47 335 703 €
------------	--------------

**Accroître l'accès à la formation qualifiante des demandeurs d'emploi – en particulier de longue durée - et des inactifs en lien avec la demande des entreprises et le marché du travail, notamment par l'alternance**

**Elles soutiennent les priorités suivantes:**

- **Savoirs de base ou mise à niveau, approche globale de l'apprenant**
- **Formations liées à l'exercice d'un métier bas niveaux de qualification (niveau V)**
- **VAE**
- **Mobilité des apprentis**

**Au 25 novembre 2016: 38 dossiers programmés pour un montant de 13 067 466 € de participation FSE soit 27,61 % du montant de la maquette**

## Priorités de l'Axe 9, objectif 22

Montant UE	10 964 654,56 €
------------	-----------------

**Elever le niveau de qualification par l'accès aux formations professionnelles dans le supérieur, notamment en alternance en soutenant les priorités suivantes :**

- **Suites de parcours de l'enseignement supérieur à caractère professionnel**
- **Soutien de préparation à l'entrée dans l'enseignement supérieur**
- **Mobilité**
- **Formation de niveau supérieur en alternance**

**Au 25 novembre 2016: Un projet programmé pour un montant de 249 442 € de participation FSE soit 2,27 % du montant de la maquette**

## Priorités de l'Axe 9, objectif 23

Montant UE	7 232 968, 73 €
------------	-----------------

**Accroître le nombre d'utilisateurs des outils et études visant à améliorer la connaissance des besoins en compétences des entreprises et du marché du travail**

**Elles soutiennent les priorités suivantes :**

- **Veille stratégique économique, analyse marché d'avenir et approche innovante**
- **Traitement des données qui facilite les branches professionnelles, les réseaux d'entreprise, OPCA, etc...**
- **Renforcer la mixité des emplois**
- **Professionalisation des AIO (Accueil Information Orientation)**



## Priorités de l'Axe 9, objectif 24

Montant UE

7,1 M€

**Améliorer l'efficacité de l'offre de formation pour mieux répondre aux besoins du monde professionnel**

- **Modernisation de l'offre de formation, appui à la formation des formateurs,**
- **Projets pédagogiques en enseignement initial par la mobilité**
- **Plates-formes pédagogiques**
- **Développement labels qualité des centres de formation**
- **Coordination, mise en réseau**

## II. État d'avancement de la programmation au 25/11/2016

### Dépôt des dossiers à la CEP (depuis décembre 2014)

Nombre total de dossiers déposés : 62

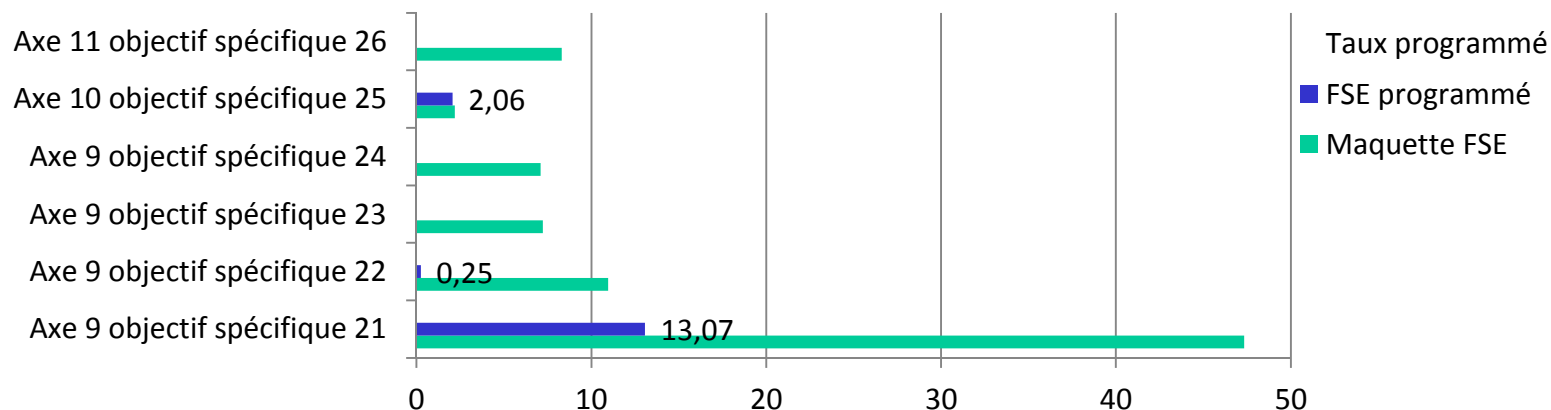
**Montant FSE sollicité : 23 071 597 €**

### Sélection, programmation

Nombre total de dossiers passés en CRUP : 46

**Montant FSE accordé : 17 444 450 € soit 20,97% du montant FSE de la maquette**

### III. Situation financière



	Millions		Taux programmé
	Maquette FSE	FSE programmé	
<b>Axe 9 objectif spécifique 21</b>	<b>47 335 704 €</b>	13 067 466	28
<b>Axe 9 objectif spécifique 22</b>	<b>10 964 655 €</b>	249 442	2
<b>Axe 9 objectif spécifique 23</b>	<b>7 232 969 €</b>		0
<b>Axe 9 objectif spécifique 24</b>	<b>7 119 345 €</b>		0
<b>Axe 10 objectif spécifique 25</b>	<b>2 200 000 €</b>	2 063 771	94
<b>Axe 11 objectif spécifique 26</b>	<b>8 330 276 €</b>		0
	<b>83 182 948 €</b>	<b>15 380 679 €</b>	<b>18%</b>

Comité de suivi du 28 novembre 2016

# Focus sur l'Initiative pour l'Emploi des Jeunes (IEJ) – Axe 10 P.O FSE Région

## Contexte

- **Programme Opérationnel IEJ volet régional** inscrit dans le PO FEDER-FSE 2014-2020 de Guadeloupe, à travers:
  - o **l'axe 10** : « renforcer l'insertion professionnelle des jeunes NEET par l'accès à la formation »;
  - o **la priorité d'investissement 8.2**: « l'intégration durable sur le marché du travail des jeunes, en particulier ceux qui ne travaillent pas, ne font pas d'études ou ne suivent pas de formation, y compris les jeunes exposés à l'exclusion sociale et ceux issus de groupes marginalisés, en mettant en œuvre la garantie jeunesse »;
  - o L'objectif spécifique 25: accroître le nombre de jeunes qui accèdent à la formation et à l'apprentissage.
- Public cible de l'IEJ: **tous les jeunes âgés de 16 à 25 ans sans emploi, ne suivant ni études ni formation (NEET)**, qu'ils soient inscrits ou non en tant que demandeurs d'emploi afin de leur proposer, dans la phase d'accompagnement, un emploi, une formation, un apprentissage ou un stage.

## Contenu du volet régional IEJ

✓ **5 volets d'action privilégiés:**

- Accompagnement social des NEET en vue de leur accès à la formation (transport, hébergement, dotation spécifique versée aux jeunes via les CFA);
- Formation et accompagnement à l'accès à la formation des NEET;
- Mobilité par l'apprentissage hors du territoire de Guadeloupe;
- Actions de préparation à l'apprentissage (découverte des métiers, actions de rattrapage, renforcement des savoirs de base, usage des TIC);
- Formation dans le cadre des chantiers d'insertion dédiés aux NEET.

✓ **Opérateurs potentiels:** centres de formation des apprentis, mission locale, écoles de la 2<sup>ème</sup> chance, associations, centres de formation professionnelle,

# Maquette financière et état d'avancement de la programmation

- 7 projets programmés en Comité Régional Unique de Programmation.
  - Montant total de la maquette: 4.788.235,00 € (100%);
  - Montant total part UE: 4.400.000 € (92%) dont 2.200.000 € au titre du FSE et 2.200.000 € au titre de l'IEJ.
  - Coût total projets : 4 486 364 € (94% de la maquette);
  - Montant FSE programmé : 4 127 542 € ( 94% du montant).
-

# Modification des fiches DOMO

Comité de suivi du 28 novembre 2016



# Mise en œuvre de l'OT 11

**Ce point sera abordé en réunion interfonds**

Comité de suivi du 28 novembre 2016

# TEMPS D'ECHANGE



# Question diverses

Comité de suivi du 28 novembre 2016

**MERCI POUR VOTRE ATTENTION**